

BALANZA DE COMPROBACIÓN
DEL 1º DE ENERO AL 31 DE MARZO 2023



ORGANISMO PARAMUNICIPAL: PROMOTORA INMOBILIARIA DEL MUNICIPIO DE GUAYMAS


CLAVE	CONCEPTO/DESCRIPCIÓN	SALDO AL 01 DE ENERO DE 2023		MOVIMIENTOS DEL EJERCICIO		SALDOS AL 31 DE MARZO 2023		INGRESOS Y EGRESOS		BALANZA PREVIA	
		DEBE	HABER	DEBE	HABER	DEBE	HABER	DEBE	HABER	DEBE	HABER
1	ACTIVO	23.894.041,40		073.780,31	884.738,24	26.153.062,47				26.153.062,47	
1.1	ACTIVO CIRCULANTE	892.461,05		958.446,00	884.738,24	1.047.167,81				1.047.167,81	
1.1.1	Efectivos y Equivalentes	883.209,30		958.341,10	884.738,24	1.037.971,16				1.037.971,16	
1.1.1.1	Efectivo			5.000,00		5.000,00				5.000,00	
1.1.1.2	Bancos/Reserva	883.209,30		953.341,10	884.738,24	1.032.971,16				1.032.971,16	
1.1.1.3	Bancos/Depositos y Otros										
1.1.1.4	Inversiones Temporales (Hasta 3 meses)										
1.1.1.5	Préstamo con Abatido Especial										
1.1.1.6	Opciones de Fondos de Tesorería en Garantía y/o Administración										
1.1.1.9	Otros Efectivos y Equivalentes										
1.1.2	Derechos a Recibir Efectivo o Equivalentes	9.151,75		104,90		9.256,65				9.256,65	
1.1.2.1	Inversiones Financieras de Corto Plazo										
1.1.2.2	Compras por Cobrar a Corto Plazo										
1.1.2.3	Derechos Diversos por Cobrar a Corto Plazo	9.151,75		104,90		9.256,65				9.256,65	
1.1.2.4	Ingresos por Recibir a Corto Plazo										
1.1.2.5	Derechos por Arrendos de la Tesorería a Corto Plazo										
1.1.2.6	Préstamos Otorgados a Corto Plazo										
1.1.2.8	En Acreditación										
1.1.2.9	Otros Derechos a Recibir Efectivo o Equivalentes a Corto Plazo										
1.1.3	Derechos a Recibir Bienes o Servicios	0		0		0				0	
1.1.3.1	Anticipos a Proveedores por Adquisición de Bienes Terminados										
1.1.3.2	Anticipos a Proveedores por Adquisición de Bienes Terminados y Materiales en Corto Plazo										
1.1.3.3	Anticipos a Proveedores por Adquisición de Bienes Terminados										
1.1.3.4	Anticipos a Comisionistas por Obras Puntuales a Corto Plazo, Puntuales a Corto Plazo										
1.1.3.9	Otros Derechos a Recibir Bienes o Servicios a Corto Plazo										
1.1.4	Inventarios	0		0		0				0	
1.1.4.1	Inventarios de Mercaderías para Venta										
1.1.4.2	Inventarios de Mercaderías Terminadas										
1.1.4.3	Inventarios de Mercaderías en Proceso de Elaboración										
1.1.4.4	Inventarios de Materias Primas, Materiales y Suministros para Producción										
1.1.4.5	Bienes en Trabajo	0		0		0				0	
1.1.5	Atmósferas	0		0		0				0	
1.1.5.1	Atmósferas de Materias y Suministros de Consumo										
1.1.6	Estimación por Retirada o Deterioro de Activos Circulantes	0		0		0				0	
1.1.6.1	Estimaciones para Cuentas Incobrables por Deudas Efectivo o Equivalentes										
1.1.6.2	Estimación por Deterioro de Inventarios	0		0		0				0	
1.1.9	Otros Activos Circulantes	0		0		0				0	
1.1.9.1	Valores en Garantía										
1.1.9.2	Bienes en Garantía (excluye derivados de fondos)										
1.1.9.3	Bienes Derivados de Embargos, Decretos, Resoluciones y Decretos en Pago										
1.1.9.4	Adquisición con Fondos de Tesorería										
1.2	ACTIVO NO CIRCULANTE	23.081.580,35		14.334,31		23.105.914,66				23.105.914,66	
1.2.1	Inversiones Financieras a Largo Plazo	0		0		0				0	
1.2.1.1	Inversiones a Largo Plazo										
1.2.1.2	Títulos y Valores a Largo Plazo										
1.2.1.3	Fideicomisos, Mandatos y Contratos Analógicos										
1.2.1.4	Participaciones y Aperturas de Capital										
1.2.2	Derechos a Recibir Efectivo o Equivalente a Largo Plazo	0		0		0				0	
1.2.2.1	Documentos por Cobrar a Largo Plazo										




5.1.3	Services Generales	0	0	107,068.00	0	107,068.00	0	0	0	107,068.00	0
5.1.3.1	Services de Bienes	0	0	2,995.00	0	2,995.00	0	0	0	2,995.00	0
5.1.3.2	Services de Aprendizaje	0	0	16,513.71	0	16,513.71	0	0	0	16,513.71	0
5.1.3.3	Services Profesionales, Cientificos y Tecnicos y Otros Servicios	0	0	35,380.00	0	35,380.00	0	0	0	35,380.00	0
5.1.3.4	Services Financieros, Bancarios y Comerciales	0	0	3,373.96	0	3,373.96	0	0	0	3,373.96	0
5.1.3.5	Services de Instalacion, Reparacion, Mantenimiento y Conservacion	0	0	6,131.95	0	6,131.95	0	0	0	6,131.95	0
5.1.3.6	Services de Comunicacion Social y Publicidad	0	0	8,904.18	0	8,904.18	0	0	0	8,904.18	0
5.1.3.7	Services de Trabajo y Viajese	0	0	-	0	-	0	0	0	-	0
5.1.3.8	Services Oculares	0	0	33,767.90	0	33,767.90	0	0	0	33,767.90	0
5.1.3.9	Otros Services Comerciales	0	0	0	0	0	0	0	0	0	0
5.2	TRANSFERENCIAS ASIGNACIONES, SUBSIDIOS Y OTRAS AYUDAS	0	0	0	0	0	0	0	0	0	0
5.2.1	Transferencias Internas y Asignaciones al Sector Publico	0	0	0	0	0	0	0	0	0	0
5.2.2	Transferencias al Resto del Sector Publico	0	0	0	0	0	0	0	0	0	0
5.2.3	Subsidios y Subvenciones	0	0	0	0	0	0	0	0	0	0
5.2.4	Ayudas Sociales	0	0	0	0	0	0	0	0	0	0
5.2.5	Beques y Jubilaciones	0	0	0	0	0	0	0	0	0	0
5.2.6	Transferencias a Empresas, Mercados y Comercio Exterior	0	0	0	0	0	0	0	0	0	0
5.2.7	Transferencias a la Seguridad Social	0	0	0	0	0	0	0	0	0	0
5.2.8	Donaciones	0	0	0	0	0	0	0	0	0	0
5.2.9	Transferencias al Exterio	0	0	0	0	0	0	0	0	0	0
5.3	PARTICIPACIONES Y APORTACIONES	0	0	0	0	0	0	0	0	0	0
5.3.1	Participaciones	0	0	0	0	0	0	0	0	0	0
5.3.2	Aportaciones	0	0	0	0	0	0	0	0	0	0
5.3.3	Contribuciones	0	0	0	0	0	0	0	0	0	0
5.4	INTERESE, COMISIONES Y OTROS GASTOS DE LA DEUDA PUBLICA	0	0	0	0	0	0	0	0	0	0
5.4.1	Intereses de la Deuda	0	0	0	0	0	0	0	0	0	0
5.4.2	Comisiones de la Deuda Publica	0	0	0	0	0	0	0	0	0	0
5.4.3	Gastos de la Deuda Publica	0	0	0	0	0	0	0	0	0	0
5.4.4	Costo por Coberturas	0	0	0	0	0	0	0	0	0	0
5.4.5	Apoyos Financieros	0	0	0	0	0	0	0	0	0	0
5.5	OTROS GASTOS Y REVENIDOS EXTRAORDINARIOS	0	0	0	0	0	0	0	0	0	0
5.5.1	Emisiones, Operaciones Diferidas, Gastos de Emision y Amortizacion	0	0	0	0	0	0	0	0	0	0
5.5.2	Provisiones	0	0	0	0	0	0	0	0	0	0
5.5.3	Diminucion de Inventario	0	0	0	0	0	0	0	0	0	0
5.5.4	Aumento por Insuficiencia de Estimaciones por Perdidas o Gastos o Desclasificaci	0	0	0	0	0	0	0	0	0	0
5.5.5	Aumento por Insuficiencia de Provisiones	0	0	0	0	0	0	0	0	0	0
5.5.6	Otros Gastos	0	0	0	0	0	0	0	0	0	0
5.6	Inversion Publica	0	0	0	0	0	0	0	0	0	0
5.6.1	Inversion Publica no Capitalizable	0	0	0	0	0	0	0	0	0	0
5.6.1.1	Construccion en Bienes no Capitalizables	0	0	0	0	0	0	0	0	0	0
5	CUENTAS DE CIERRE CONTABLE	0	0	0	0	0	0	0	0	0	0
6.1	RESUMEN DE INGRESOS Y GASTOS	0	0	0	0	0	0	0	0	0	0
6.2	AHORRO DE LA GESTION	0	0	0	0	0	0	0	0	0	0
6.3	DESAHORRO DE LA GESTION	0	0	0	0	0	0	0	0	0	0
7	CUENTAS DE ORDEN CONTABLE	0	0	0	0	0	0	0	0	0	0
7.1	VALORES	0	0	0	0	0	0	0	0	0	0
7.1.1	Valores en Cartera	0	0	0	0	0	0	0	0	0	0
7.1.2	Cuentas de Valores	0	0	0	0	0	0	0	0	0	0
7.1.3	Instruimentos de Credito Prestatos a Formaciones de Mercado	0	0	0	0	0	0	0	0	0	0
7.1.4	Instrumentos de Inventario de Credito a Formaciones de Mercado y su Similitud	0	0	0	0	0	0	0	0	0	0
7.1.5	Instruimentos de Credito Prestatos en Garantia de las Formaciones de Mercado	0	0	0	0	0	0	0	0	0	0
7.1.6	Garantias de Creditos Prestatos en las Formaciones de Mercado	0	0	0	0	0	0	0	0	0	0
7.2	EMISION DE OBLIGACIONES	0	0	0	0	0	0	0	0	0	0
7.2.1	Emision de Obligaciones de Bienes, Titulos y Valores de la Deuda Publica Interna	0	0	0	0	0	0	0	0	0	0
7.2.2	Autorizacion para la Emision de Bonos, Titulos y Valores de la Deuda Publica Externa	0	0	0	0	0	0	0	0	0	0
7.2.3	Emision de Obligaciones de la Deuda Publica Interna y Externa	0	0	0	0	0	0	0	0	0	0
7.2.4	Seguimiento de Condiciones de Prestamos y Otras Obligaciones de la Deuda Publica Interna	0	0	0	0	0	0	0	0	0	0
7.2.5	Seguimiento de Condiciones de Prestamos y Otras Obligaciones de la Deuda Publica Externa	0	0	0	0	0	0	0	0	0	0
7.2.6	Garantias de Prestamos y Otras Obligaciones de la Deuda Publica Interna y Externa	0	0	0	0	0	0	0	0	0	0
7.3	AVALES Y GARANTIAS	0	0	0	0	0	0	0	0	0	0
7.3.1	Avalos Autorizados	0	0	0	0	0	0	0	0	0	0
7.3.2	Avalos Firmados	0	0	0	0	0	0	0	0	0	0

PROMOTORA INMOBILIARIA DEL MUNICIPIO DE GUAYMAS
 CONCILIACION BANCARIA BANCOMER 0111679295 (GASTO CORRIENTE)
 MES: MARZO 2023

	SALDO SEGUN BANCOS (ESTADO DE CUENTA 31 DE MARZO 2023)	413,539.81
MENOS:	SIN CHEQUES EN TRANSITO	0.00
		0.00
MAS:	DEPOSITOS EN TRANSITO:	0.00
	SIN DEPOSITOS EN TRANSITO	0.00
		0.00
	SALDO EN BANCOMER 0111679295	<u>413,539.81</u>
	SALDO SEGÚN LIBROS CONTABLES	413,539.81
	DIFERENCIA	0.00



 Director Administrativo
 C.P. MARCO ELOY DUEÑAS RIVERA


 Director General
 DR. CARLOS RICARDO MOLINA BIEBRICH



PROMOTORA INMOBILIARIA DEL MUNICIPIO DE GUAYMAS
CONCILIACION BANCARIA BANCOMER 01116089208 (RESERVA AGUINALDO)
MES: MARZO 2023

	SALDO SEGUN BANCOS (ESTADO DE CUENTA 31 DE MARZO 2023)	84,169.46
MENOS:	CHEQUES EN TRANSITO:	0.00
	SIN CHEQUES EN TRANSITO	0.00
MAS:	DEPOSITOS EN TRANSITO:	0.00
	SIN DEPOSITOS EN TRANSITO	
	SALDO EN BANCOMER 0116089208	<u>84,169.46</u>
	SALDO SEGUN LIBROS CONTABLES	84,169.46
	DIFERENCIA	0.00




Director Administrativo


Director General

C.P. MARCO ELOY DUEÑAS RIVERA

DR. CARLOS RICARDO MOLINA BIEBRICH



PROMOTORA INMOBILIARIA DEL MUNICIPIO DE GUAYMAS		
CONCILIACION BANCARIA BANCOMER 0118155895	(INSUS SUBSIDIOS)	
MES: MARZO 2023		
	SALDO SEGUN BANCOS (ESTADO DE CUENTA 31 DE MARZO 2023)	519,139.39
MENOS:	CHEQUES EN TRANSITO:	0.00
	SIN CHEQUES EN TRANSITO	0.00
MAS:	DEPOSITOS EN TRANSITO:	0.00
	SIN DEPOSITOS EN TRANSITO	0.00
	SALDO EN BANCOMER 0118155895	519,139.39
	SALDO SEGÚN LIBROS CONTABLES	519,139.39
	DIFERENCIA	0.00
		
Director Administrativo	Director General	
C.P. MARCO ELOY DUEÑAS RIVERA	DR. CARLOS RICARDO MOLINA BIEBRICH	



RELACIONES ANALITICAS DE Enero-Marzo/2023

Subcuentas	Catálogo	Saldo ANTERIOR	Debe	Haber	Saldo ACTUAL
1111 Efectivo					
0001	Caja General		5,000.00		5,000.00
	Efectivo		5,000.00		5,000.00
1112 Bancos/Tesorería					
0001	Scotia Cta 621	5,062.48			5,062.48
0002	Bancomer	127,923.69	947,828.48	662,212.36	413,539.81
0003	Scotia Cta 144	11,000.02			11,000.02
0004	Bancomer Reserva	83,505.04	664.42		84,169.46
0005	Bancomer INSUS	655,818.07	5,848.20	142,526.88	519,139.39
	Bancos/Tesorería	883,309.30	954,341.10	804,739.24	1,032,911.16
1123 Deudores Diversos por Cobrar a					
0001 00001	Marco Eloy Dueñas	30.33			30.33
0001 00002	VZERT S DE RL	50.37			50.37
0001 00003	Antonio Romano Felix	300.00			300.00
0001	DEUDORES TERCEROS	380.70			380.70
0002 00001	Wendy Ocho Santos	-104.86	104.86		
0002 00002	Gonzalo Guzman V	489.11			489.11
0002 00003	Francisco Jvier Tesisteco	50.20			50.20
0002 00004	Edgardo Castillo Sanchez	-0.04	0.04		
0002	FUNCIONARIOS Y EMPLEADOS	434.41	104.90		539.31
0003 00001	Subsidio al Empleo	611.48			611.48
0003 00002	ISR Ret Intereses	1,725.16			1,725.16
0003	IMPUESTOS	2,336.64			2,336.64
0004 00001	Antonio Romano Felix	6,000.00			6,000.00
0004	DEPOSITOS EN GARANTIA	6,000.00			6,000.00
	Deudores Diversos por Cobrar	9,151.75	104.90		9,256.65
1231 TERRENOS					
0581 58102 02 11	Recursos Fiscales	2,714,400.00			2,714,400.00
0581 58102 02	Gastos de Capital	2,714,400.00			2,714,400.00
0581 58102	Rancho Courdin 02-112-002	2,714,400.00			2,714,400.00
0581 58106 02 11	Recursos Fiscales	1,180,538.82			1,180,538.82
0581 58106 02	Gastos de Capital	1,180,538.82			1,180,538.82
0581 58106	Palmas 07-017-002	1,180,538.82			1,180,538.82
0581 58107 02 11	Recursos Fiscales	9,606,944.32			9,606,944.32
0581 58107 02	Gastos de Capital	9,606,944.32			9,606,944.32
0581 58107	Col. Popular 10-037-001	9,606,944.32			9,606,944.32
0581 58108 02 11	Recursos Fiscales	828,723.23			828,723.23
0581 58108 02	Gastos de Capital	828,723.23			828,723.23
0581 58108	Popular(Colinas Rey)0205500	828,723.23			828,723.23
0581 58109 02 11	Recursos Fiscales	867,305.20			867,305.20
0581 58109 02	Gastos de Capital	867,305.20			867,305.20
0581 58109	Popular(PlayadeCortez)100350	867,305.20			867,305.20
0581 58110 02 11	Recursos Fiscales	699,738.18			699,738.18
0581 58110 02	Gastos de Capital	699,738.18			699,738.18
0581 58110	Ranchito(23deMarzoNte)070170	699,738.18			699,738.18
0581 58111 02 11	Recursos Fiscales	5,781,266.04			5,781,266.04
0581 58111 02	Gastos de Capital	5,781,266.04			5,781,266.04
0581 58111	Frac.18 de Noviembre 0706400	5,781,266.04			5,781,266.04

**PROMOTORA INMOBILIARIA
 DEL MUNICIPIO DE GUAYMAS
 IMGUAY**

RELACIONES ANALITICAS DE Enero-Marzo/2023

Subcuentas	Catálogo	Saldo ANTERIOR	Debe	Haber	Saldo ACTUAL
0581 58112 02 11	COLONIA SAHUARIPA 04-100-001	1,330,676.25			1,330,676.25
0581 58112 02		1,330,676.25			1,330,676.25
0581 58112	COLONIA SAHUARIPA 04-100-001	1,330,676.25			1,330,676.25
0581 58113 02 11	L13 F.LAS PLAYITAS 04-013-00	648,852.08			648,852.08
0581 58113 02	L13 F.LAS PLAYITAS 04-013-00	648,852.08			648,852.08
0581 58113	L13 F. LAS PLAYITAS 04-013-0	648,852.08			648,852.08
0581 58114 02 11	L14 F. LAS PLAYITAS 04-014-0	1,385,882.23			1,385,882.23
0581 58114 02	L14 F.LAS PLAYITAS 04-014-00	1,385,882.23			1,385,882.23
0581 58114	L14 F. LAS PLAYITAS 04-014-0	1,385,882.23			1,385,882.23
0581	Terrenos	25,044,326.35			25,044,326.35
	TERRENOS	25,044,326.35			25,044,326.35

1241 Mobiliario y Equipo de Adminis

0001 51101 02 14	Ingresos Propios	205,525.03			205,525.03
0001 51101 02	Gasto de Capital	205,525.03			205,525.03
0001 51101	Muebles de Oficina y Estante	205,525.03			205,525.03
0001	Muebles de Oficina y Estante	205,525.03			205,525.03
0002 51201 02 14	Ingresos Propios	12,932.00			12,932.00
0002 51201 02	Gasto de Capital	12,932.00			12,932.00
0002 51201	Muebles, excepto de oficina	12,932.00			12,932.00
0002	Muebles, Excepto de Oficina	12,932.00			12,932.00
0003 51501 02 14	Ingresos Propios	135,546.25	14,334.31		149,880.56
0003 51501 02	Gasto de Capital	135,546.25	14,334.31		149,880.56
0003 51501	Eq. de computo y de tecnolog	135,546.25	14,334.31		149,880.56
0003	Equipo de Cómputo y de Tecno	135,546.25	14,334.31		149,880.56
	Mobiliario y Equipo de Admin	354,003.28	14,334.31		368,337.59

**PROMOTORA INMOBILIARIA
DEL MUNICIPIO DE GUAYMAS
IMGUAY**

1263 Depreciación Acumulada de Bien

0001 00001	Dep Acum Muebles de Oficina	-169,675.03			-169,675.03
0001 00002	Dep Acum Muebles, excepto de	-10,932.00			-10,932.00
0001 00003	Equipo de computo y de tecno	-126,142.25			-126,142.25
0001	Dep acum de Mobiliario y Equ	-306,749.28			-306,749.28
	Depreciación Acumulada de Bi	-306,749.28			-306,749.28

2112 Proveedores por Pagar a Corto

0001	Marco Antonio Augusto	10,280.00			10,280.00
0002	Fco Amador Garcia	10,000.00			10,000.00
	Proveedores por Pagar a Cort	20,280.00			20,280.00

2117 Retenciones y Contribuciones p

0001	IMSS RETENIDO EMPLEADOS	2,853.37	10,489.16	9,914.69	2,278.90
0002	I.S.R. RETENIDO POR NOMINA	18,008.69	52,378.00	52,042.89	17,673.58
0004	10% Retencion Arrednamiento	43.75	44.00		-0.25
0006	INFONAVIT Retenido a Emplead	105,973.45	27,638.97	20,513.53	98,848.01
0007	Cuotas IMSS Patronales	16,573.22	16,573.22	13,272.97	13,272.97
0008	Cuotas INFONAVIT Patronal	87,064.51	7,835.81		79,228.70
0009	ISRTP 2%	2,543.00	2,543.00	3,979.00	3,979.00
0010	RET. 1.25% RSC	0.33	244.00	287.25	43.58
	Retenciones y Contribuciones	233,060.32	117,746.16	100,010.33	215,324.49

2119 Otras Cuentas por Pagar a Cort

RELACIONES ANALITICAS DE Enero-Marzo/2023

Subcuentas	Catálogo	Saldo ANTERIOR	Debe	Haber	Saldo ACTUAL
0001 00001	ACREEDORES EMPRESAS	586.85	586.85		
0001 00002	Julio Ramon Luebbert Duarte	465.57	465.57		
0001 00003	Ivan Garcia Romero	1,276.00	32.49		1,243.51
0001 00004	Omar Lopez Castro	640.00			640.00
0001 00005	Francisco Amador Garcia F	11,657.12			11,657.12
0001 00006	Luis Guzman Macedo	2,000.00			2,000.00
0001 00007	Anticipo Terrenos No Factura	0.02			0.02
0001	Terceros	16,625.56	1,084.91		15,540.65
0002 00001	Anticipos INSUS	104,000.00	104,000.00		
0002	Anticipos	104,000.00	104,000.00		
	Otras Cuentas por Pagar a Co	120,625.56	105,084.91		15,540.65

3110 APORTACIONES

APORTACIONES 21,054,917.02 21,054,917.02

3220 Resultados de Ejercicios Anter

Resultados de Ejercicios Ant 4,555,158.50 4,555,158.50

4151 Productos Derivados del Uso y

0005 05103	Utilidades Dividendos e Inte		7,640.22		7,640.22
0005	Productos		7,640.22		7,640.22
	Productos Derivados del Uso		7,640.22		7,640.22

4173 Ingresos por Venta de Bienes y

0007 07301	Ingresos por ventas de biene		905,892.00		905,892.00
0007	Ingresos por ventas de biene		905,892.00		905,892.00
	Ingresos por Venta de Bienes		905,892.00		905,892.00

5111 Remuneraciones al Personal de

0113 11301 01 14	Ingresos Propios		401,979.16		401,979.16
0113 11301 01	Gasto Corriente		401,979.16		401,979.16
0113 11301	Sueldos		401,979.16		401,979.16
0113	Sueldos base al personal per		401,979.16		401,979.16
	Remuneraciones al Personal d		401,979.16		401,979.16

5113 Remuneraciones Adicionales y E

0134 13403 01 14	Recursos Propios		8,000.04		8,000.04
0134 13403 01	Gasto Corriente		8,000.04		8,000.04
0134 13403	Estimulos Personal de Confia		8,000.04		8,000.04
0134	Compensaciones		8,000.04		8,000.04
	Remuneraciones Adicionales y		8,000.04		8,000.04

5114 Seguridad Social

0141 14101 01 14	Ingresos Propios		71,063.20		71,063.20
0141 14101 01	Gasto Corriente		71,063.20		71,063.20
0141 14101	Cuotas por servicio medico d		71,063.20		71,063.20
0141	Aportaciones de seguridad so		71,063.20		71,063.20
	Seguridad Social		71,063.20		71,063.20

5121 Materiales de Administración,

RELACIONES ANALITICAS DE Enero-Marzo/2023

Subcuentas	Catálogo	Saldo ANTERIOR	Debe	Haber	Saldo ACTUAL
0211 21101 01 14	Ingresos Propios		5,037.81		5,037.81
0211 21101 01	Gasto Corriente		5,037.81		5,037.81
0211 21101	Materiales, Útiles y equipos		5,037.81		5,037.81
0211	Materiales, útiles y equipos		5,037.81		5,037.81
0215 21501 01 14	Ingresos Propios		5,220.00		5,220.00
0215 21501 01	Gasto Corriente		5,220.00		5,220.00
0215 21501	Material para informacion		5,220.00		5,220.00
0215	Material impreso e informaci		5,220.00		5,220.00
	Materiales de Administración		10,257.81		10,257.81

5122 Alimentos y Utensilios

0221 22101 01 14	Ingresos Propios		2,935.07		2,935.07
0221 22101 01	Gasto Corriente		2,935.07		2,935.07
0221 22101	Productos alimenticios para		2,935.07		2,935.07
0221 22106 01 14	Ingresos Propios		508.00		508.00
0221 22106 01	Gasto Corriente		508.00		508.00
0221 22106	Adquisicion de agua potable		508.00		508.00
0221	Productos alimenticios para		3,443.07		3,443.07
	Alimentos y Utensilios		3,443.07		3,443.07

5123 Materias Primas y Materiales d

0234 23401 01 14	Ingresos Propios		19,861.13		19,861.13
0234 23401 01	Gasto Corriente		19,861.13		19,861.13
0234 23401	Combustibles, lubricantes, a		19,861.13		19,861.13
0234	Combustibles, lubricantes, a		19,861.13		19,861.13
	Materias Primas y Materiales		19,861.13		19,861.13

5131 Servicios Básicos

0311 31101 01 14	Ingresos Propios		1,149.00		1,149.00
0311 31101 01	Gasto Corriente		1,149.00		1,149.00
0311 31101	Energía electrica		1,149.00		1,149.00
0311	Energía eléctrica		1,149.00		1,149.00
0313 31301 01 14	Ingresos Propios		200.00		200.00
0313 31301 01	Gasto Corriente		200.00		200.00
0313 31301	Agua Potable		200.00		200.00
0313	Agua		200.00		200.00
0314 31401 01 14	Ingresos Propios		1,647.00		1,647.00
0314 31401 01	Gasto Corriente		1,647.00		1,647.00
0314 31401	Telefonía tradicional		1,647.00		1,647.00
0314	Telefonía tradicional		1,647.00		1,647.00
	Servicios Básicos		2,996.00		2,996.00

5132 Servicios de Arrendamiento

0322 32201 01 14	Ingresos Propios		12,180.00		12,180.00
0322 32201 01	Gasto Corriente		12,180.00		12,180.00

**PROMOTORA INMOBILIARIA
 DEL MUNICIPIO DE GUAYMAS
 IMGUAY**

RELACIONES ANALITICAS DE Enero-Marzo/2023

Subcuentas	C a t a l o g o	Saldo ANTERIOR	De be	H a b e r	Saldo ACTUAL
0322 32201	Arrendamiento de edificios		12,180.00		12,180.00
0322	Arrendamiento de edificios		12,180.00		12,180.00
0323 32301 01 14	Ingresos Propios		4,333.71		4,333.71
0323 32301 01	Gasto Corriente		4,333.71		4,333.71
0323 32301	Arrendamiento de muebles, ma		4,333.71		4,333.71
0323	Arrendamiento de mobiliario		4,333.71		4,333.71
	Servicios de Arrendamiento		16,513.71		16,513.71
5133 Servicios Profesionales, Cient					
0331 33101 01 14	Ingresos Propios		35,380.00		35,380.00
0331 33101 01	Gasto Corriente		35,380.00		35,380.00
0331 33101	Servicios legales, de contab		35,380.00		35,380.00
0331	Servicios legales, de contab		35,380.00		35,380.00
	Servicios Profesionales, Cie		35,380.00		35,380.00
5134 Servicios Financieros, Bancari					
0341 34101 01 14	Ingresos Propios		3,373.56		3,373.56
0341 34101 01	Gasto Corriente		3,373.56		3,373.56
0341 34101	Servicios financieros y banc		3,373.56		3,373.56
0341	Servicios financieros y banc		3,373.56		3,373.56
	Servicios Financieros, Banca		3,373.56		3,373.56
5135 Servicios de Instalación, Repa					
0353 35302 01 14	Ingresos Propios		4,785.55		4,785.55
0353 35302 01	Gasto Corriente		4,785.55		4,785.55
0353 35302	Mantenimiento y conservacion		4,785.55		4,785.55
0353	Instalación, reparación y ma		4,785.55		4,785.55
0357 35701 01 14	Ingresos Propios		1,346.00		1,346.00
0357 35701 01	Gasto Corriente		1,346.00		1,346.00
0357 35701	Mantenimiento y conservacion		1,346.00		1,346.00
0357	Instalación, reparación y ma		1,346.00		1,346.00
	Servicios de Instalación, Re		6,131.55		6,131.55
5137 Servicios de Traslado y Viático					
0375 37501 01 14	Ingresos Propios		8,904.18		8,904.18
0375 37501 01	Gasto Corriente		8,904.18		8,904.18
0375 37501	Viaticos en el País		8,904.18		8,904.18
0375	Viáticos en el país		8,904.18		8,904.18
	Servicios de Traslado y Viát		8,904.18		8,904.18
5139 Otros Servicios Generales					
0392 39201 01 14	Ingresos Propios		25,869.00		25,869.00
0392 39201 01	Gasto Corriente		25,869.00		25,869.00
0392 39201	Impuestos y derechos		25,869.00		25,869.00

PROMOTORA INMOBILIARIA
DEL MUNICIPIO DE GUAYMAS
IMGUAY

RELACIONES ANALITICAS DE Enero-Marzo/2023

Subcuentas	Catálogo	Saldo ANTERIOR	Debe	Haber	Saldo ACTUAL
0392	Impuestos y derechos		25,869.00		25,869.00
0398 39801 01 14	Ingresos Propios		7,898.00		7,898.00
0398 39801 01	Gasto Corriente		7,898.00		7,898.00
0398 39801	Impuesto sobre nominas		7,898.00		7,898.00
0398	Impuesto sobre nóminas y otr		7,898.00		7,898.00
	Otros Servicios Generales		33,767.00		33,767.00

7630 Bienes Bajo Contrato en Comoda

0001	Toyota PickUp 2016	500,000.00			500,000.00
	Bienes Bajo Contrato en Como	500,000.00			500,000.00

7640 Contrato de Comodato por Bienes

0001	Toyota PickUp 2016	500,000.00			500,000.00
	Contrato de Comodato por Bie	500,000.00			500,000.00

**8110 Ley de Ingresos Estimada**

0005 05103	Utilidades Dividendos e Inte		2,723.01		2,723.01
0005	Productos		2,723.01		2,723.01
0007 07301	Ingresos por ventas de biene		606,317.01		606,317.01
0007	Ingresos por ventas de biene		606,317.01		606,317.01
0008 08301	INGRESOS POR VENTA DE BIENES		200,000.01		200,000.01
0008	Participaciones, Aportacion		200,000.01		200,000.01
	Ley de Ingresos Estimada		809,040.03		809,040.03

8120 Ley de Ingresos por Ejecutar

0005 05103	Utilidades Dividendos e Inte	7,640.22	2,723.01		-4,917.21
0005	Productos	7,640.22	2,723.01		-4,917.21
0007 07301	Ingresos por ventas de biene	905,892.00	606,317.01		-299,574.99
0007	Ingresos por ventas de biene	905,892.00	606,317.01		-299,574.99
0008 08301	INGRESOS POR VENTA DE BIENES		200,000.01		200,000.01
0008	Participaciones, Aportacion		200,000.01		200,000.01
	Ley de Ingresos por Ejecutar	913,532.22	809,040.03		-104,492.19

8140 Ley de Ingresos Devengada

0005 05103	Utilidades Dividendos e Inte	7,640.22	7,640.22		
0005	Productos	7,640.22	7,640.22		
0007 07301	Ingresos por ventas de biene	905,892.00	905,892.00		
0007	Ingresos por ventas de biene	905,892.00	905,892.00		
	Ley de Ingresos Devengada	913,532.22	913,532.22		

8150 Ley de Ingresos Recaudada

0005 05103	Utilidades Dividendos e Inte		7,640.22		7,640.22
0005	Productos		7,640.22		7,640.22
0007 07301	Ingresos por ventas de biene		905,892.00		905,892.00
0007	Ingresos por ventas de biene		905,892.00		905,892.00
	Ley de Ingresos Recaudada		913,532.22		913,532.22

8210 Presupuesto de Egresos Aprobada

1000 11301 01 14	Ingresos Propios		400,065.51		400,065.51
------------------	------------------	--	------------	--	------------

RELACIONES ANALITICAS DE Enero-Marzo/2023

Subcuentas	C a t a l o g o	Saldo ANTERIOR	De be	H a b e r	Saldo ACTUAL
1000 11301 01	Gasto Corriente			400,065.51	400,065.51
1000 11301	Sueldos			400,065.51	400,065.51
1000 13403 01 14	Recursos Propios			12,000.00	12,000.00
1000 13403 01	Gasto Corriente			12,000.00	12,000.00
1000 13403	Estimulos Personal de Confia			12,000.00	12,000.00
1000 14101 01 14	Ingresos Propios			52,000.00	52,000.00
1000 14101 01	Gasto Corriente			52,000.00	52,000.00
1000 14101	Cuotas por servicio medico d			52,000.00	52,000.00
1000 15202 01 14	Recursos Propios			45,000.00	45,000.00
1000 15202 01	Gasto Corriente			45,000.00	45,000.00
1000 15202	Pago Liquidaciones			45,000.00	45,000.00
1000	Servicios Personales			509,065.51	509,065.51
2000 21101 01 14	Ingresos Propios			12,000.00	12,000.00
2000 21101 01	Gasto Corriente			12,000.00	12,000.00
2000 21101	Materiales, Utiles y equipos			12,000.00	12,000.00
2000 21501 01 14	Ingresos Propios			12,000.00	12,000.00
2000 21501 01	Gasto Corriente			12,000.00	12,000.00
2000 21501	Material para informacion			12,000.00	12,000.00
2000 21601 01 14	Ingresos Propios			4,500.00	4,500.00
2000 21601 01	Gasto Corriente			4,500.00	4,500.00
2000 21601	Material de limpieza			4,500.00	4,500.00
2000 22101 01 14	Ingresos Propios			951.63	951.63
2000 22101 01	Gasto Corriente			951.63	951.63
2000 22101	Productos alimenticios para			951.63	951.63
2000 22106 01 14	Ingresos Propios			600.00	600.00
2000 22106 01	Gasto Corriente			600.00	600.00
2000 22106	Adquisicion de agua potable			600.00	600.00
2000 23401 01 14	Ingresos Propios			24,000.00	24,000.00
2000 23401 01	Gasto Corriente			24,000.00	24,000.00
2000 23401	Combustibles, lubricantes, a			24,000.00	24,000.00
2000	Materiales y Suministros			54,051.63	54,051.63
3000 31101 01 14	Ingresos Propios			9,000.00	9,000.00
3000 31101 01	Gasto Corriente			9,000.00	9,000.00
3000 31101	Energia electrica			9,000.00	9,000.00
3000 31301 01 14	Ingresos Propios			750.00	750.00
3000 31301 01	Gasto Corriente			750.00	750.00
3000 31301	Agua Potable			750.00	750.00
3000 31401 01 14	Ingresos Propios			1,650.00	1,650.00
3000 31401 01	Gasto Corriente			1,650.00	1,650.00
3000 31401	Telefonia tradicional			1,650.00	1,650.00
3000 32201 01 14	Ingresos Propios			12,180.00	12,180.00
3000 32201 01	Gasto Corriente			12,180.00	12,180.00
3000 32201	Arrendamiento de edificios			12,180.00	12,180.00
3000 32301 01 14	Ingresos Propios			4,500.00	4,500.00
3000 32301 01	Gasto Corriente			4,500.00	4,500.00
3000 32301	Arrendamiento de muebles, ma			4,500.00	4,500.00

**PROMOTORA INMOBILIARIA
 DEL MUNICIPIO DE GUAYMAS
 IMGUAY**

RELACIONES ANALITICAS DE Enero-Marzo/2023

Subcuentas	C a t a l o g o	Saldo ANTERIOR	D e b e	H a b e r	Saldo ACTUAL
3000 33101 01 14	Ingresos Propios			45,000.00	45,000.00
3000 33101 01	Gasto Corriente			45,000.00	45,000.00
3000 33101	Servicios legales, de contab			45,000.00	45,000.00
3000 34101 01 14	Ingresos Propios			3,600.00	3,600.00
3000 34101 01	Gasto Corriente			3,600.00	3,600.00
3000 34101	Servicios financieros y banc			3,600.00	3,600.00
3000 35501 01 14	Ingresos Propios			8,000.00	8,000.00
3000 35501 01	Gasto Corriente			8,000.00	8,000.00
3000 35501	Mantenimiento y conservacion			8,000.00	8,000.00
3000 37501 01 14	Ingresos Propios			15,000.00	15,000.00
3000 37501 01	Gasto Corriente			15,000.00	15,000.00
3000 37501	Viaticos en el Pais			15,000.00	15,000.00
3000 39201 01 14	Ingresos Propios			61,087.50	61,087.50
3000 39201 01	Gasto Corriente			61,087.50	61,087.50
3000 39201	Impuestos y derechos			61,087.50	61,087.50
3000 39801 01 14	Ingresos Propios			10,001.64	10,001.64
3000 39801 01	Gasto Corriente			10,001.64	10,001.64
3000 39801	Impuesto sobre nominas			10,001.64	10,001.64
3000	Servicios Generales			170,769.14	170,769.14
5000 51501 02 14	Ingresos Propios			50,000.05	50,000.05
5000 51501 02	Gasto de Capital			50,000.05	50,000.05
5000 51501	Eq. de computo y de tecnolog			50,000.05	50,000.05
5000	Bienes Muebles e Inmuebles			50,000.05	50,000.05
	Presupuesto de Egresos Aprob			783,886.33	783,886.33



8220 Presupuesto de Egresos por Eje

1000 11301 01 14	Ingresos Propios	400,065.51	401,979.16	-1,913.65
1000 11301 01	Gasto Corriente	400,065.51	401,979.16	-1,913.65
1000 11301	Sueldos	400,065.51	401,979.16	-1,913.65
1000 13403 01 14	Recursos Propios	12,000.00	8,000.04	3,999.96
1000 13403 01	Gasto Corriente	12,000.00	8,000.04	3,999.96
1000 13403	Estimulos Personal de Confia	12,000.00	8,000.04	3,999.96
1000 14101 01 14	Ingresos Propios	52,000.00	71,063.20	-19,063.20
1000 14101 01	Gasto Corriente	52,000.00	71,063.20	-19,063.20
1000 14101	Cuotas por servicio medico d	52,000.00	71,063.20	-19,063.20
1000 15202 01 14	Recursos Propios	45,000.00		45,000.00
1000 15202 01	Gasto Corriente	45,000.00		45,000.00
1000 15202	Pago Liquidaciones	45,000.00		45,000.00
1000	Servicios Personales	509,065.51	481,042.40	28,023.11
2000 21101 01 14	Ingresos Propios	12,000.00	5,037.81	6,962.19
2000 21101 01	Gasto Corriente	12,000.00	5,037.81	6,962.19
2000 21101	Materiales, Utiles y equipos	12,000.00	5,037.81	6,962.19
2000 21501 01 14	Ingresos Propios	12,000.00	5,220.00	6,780.00
2000 21501 01	Gasto Corriente	12,000.00	5,220.00	6,780.00
2000 21501	Material para informacion	12,000.00	5,220.00	6,780.00

RELACIONES ANALITICAS DE Enero-Marzo/2023

Subcuentas	Catálogo	Saldo ANTERIOR	Debe	Haber	Saldo ACTUAL
2000 21601 01 14	Ingresos Propios		4,500.00		4,500.00
2000 21601 01	Gasto Corriente		4,500.00		4,500.00
2000 21601	Material de limpieza		4,500.00		4,500.00
2000 22101 01 14	Ingresos Propios		951.63	3,714.07	-2,762.44
2000 22101 01	Gasto Corriente		951.63	3,714.07	-2,762.44
2000 22101	Productos alimenticios para		951.63	3,714.07	-2,762.44
2000 22106 01 14	Ingresos Propios		600.00	508.00	92.00
2000 22106 01	Gasto Corriente		600.00	508.00	92.00
2000 22106	Adquisicion de agua potable		600.00	508.00	92.00
2000 23401 01 14	Ingresos Propios		24,000.00	19,861.13	4,138.87
2000 23401 01	Gasto Corriente		24,000.00	19,861.13	4,138.87
2000 23401	Combustibles, lubricantes, a		24,000.00	19,861.13	4,138.87
2000	Materiales y Suministros		54,051.63	34,341.01	19,710.62
3000 31101 01 14	Ingresos Propios		9,000.00	1,149.00	7,851.00
3000 31101 01	Gasto Corriente		9,000.00	1,149.00	7,851.00
3000 31101	Energia electrica		9,000.00	1,149.00	7,851.00
3000 31301 01 14	Ingresos Propios		750.00	200.00	550.00
3000 31301 01	Gasto Corriente		750.00	200.00	550.00
3000 31301	Agua Potable		750.00	200.00	550.00
3000 31401 01 14	Ingresos Propios		1,650.00	1,647.00	3.00
3000 31401 01	Gasto Corriente		1,650.00	1,647.00	3.00
3000 31401	Telefonia tradicional		1,650.00	1,647.00	3.00
3000 32201 01 14	Ingresos Propios		12,180.00	12,180.00	
3000 32201 01	Gasto Corriente		12,180.00	12,180.00	
3000 32201	Arrendamiento de edificios		12,180.00	12,180.00	
3000 32301 01 14	Ingresos Propios		4,500.00	4,333.71	166.29
3000 32301 01	Gasto Corriente		4,500.00	4,333.71	166.29
3000 32301	Arrendamiento de muebles, ma		4,500.00	4,333.71	166.29
3000 33101 01 14	Ingresos Propios		45,000.00	35,380.00	9,620.00
3000 33101 01	Gasto Corriente		45,000.00	35,380.00	9,620.00
3000 33101	Servicios legales, de contab		45,000.00	35,380.00	9,620.00
3000 34101 01 14	Ingresos Propios		3,600.00	3,373.56	226.44
3000 34101 01	Gasto Corriente		3,600.00	3,373.56	226.44
3000 34101	Servicios financieros y banc		3,600.00	3,373.56	226.44
3000 35302 01 14	Ingresos Propios			4,785.55	-4,785.55
3000 35302 01	Gasto Corriente			4,785.55	-4,785.55
3000 35302	Mantenimiento y conservacion			4,785.55	-4,785.55
3000 35501 01 14	Ingresos Propios		8,000.00		8,000.00
3000 35501 01	Gasto Corriente		8,000.00		8,000.00
3000 35501	Mantenimiento y conservacion		8,000.00		8,000.00
3000 35701 01 14	Ingresos Propios			1,346.00	-1,346.00
3000 35701 01	Gasto Corriente			1,346.00	-1,346.00
3000 35701	Mantenimiento y conservacion			1,346.00	-1,346.00
3000 37501 01 14	Ingresos Propios		15,000.00	8,904.18	6,095.82
3000 37501 01	Gasto Corriente		15,000.00	8,904.18	6,095.82
3000 37501	Viaticos en el Pais		15,000.00	8,904.18	6,095.82

**PROMOTORA INMOBILIARIA
 DEL MUNICIPIO DE GUAYMAS
 IMGUAY**

RELACIONES ANALITICAS DE Enero-Marzo/2023

Subcuentas	Catálogo	Saldo ANTERIOR	Debe	Haber	Saldo ACTUAL
3000 39201 01 14	Ingresos Propios		61,087.50	25,090.00	35,997.50
3000 39201 01	Gasto Corriente		61,087.50	25,090.00	35,997.50
3000 39201	Impuestos y derechos		61,087.50	25,090.00	35,997.50
3000 39801 01 14	Ingresos Propios		10,001.64	7,898.00	2,103.64
3000 39801 01	Gasto Corriente		10,001.64	7,898.00	2,103.64
3000 39801	Impuesto sobre nominas		10,001.64	7,898.00	2,103.64
3000	Servicios Generales		170,769.14	106,287.00	64,482.14
5000 51501 02 14	Ingresos Propios		50,000.05		50,000.05
5000 51501 02	Gasto de Capital		50,000.05		50,000.05
5000 51501	Eq. de computo y de tecnolog		50,000.05		50,000.05
5000	Bienes Muebles e Inmuebles		50,000.05		50,000.05
	Presupuesto de Egresos por E		783,886.33	621,670.41	162,215.92

8240 Presupuesto de Egresos Comprom

1000 11301 01 14	Ingresos Propios		401,979.16	401,979.16	
1000 11301 01	Gasto Corriente		401,979.16	401,979.16	
1000 11301	Sueldos		401,979.16	401,979.16	
1000 13403 01 14	Recursos Propios		8,000.04	8,000.04	
1000 13403 01	Gasto Corriente		8,000.04	8,000.04	
1000 13403	Estimulos Personal de Confia		8,000.04	8,000.04	
1000 14101 01 14	Ingresos Propios		71,063.20	71,063.20	
1000 14101 01	Gasto Corriente		71,063.20	71,063.20	
1000 14101	Cuotas por servicios		71,063.20	71,063.20	
1000	Servicios Personales		81,042.40	481,042.40	
2000 21101 01 14	Ingresos Propios		5,037.81	5,037.81	
2000 21101 01	Gasto Corriente		5,037.81	5,037.81	
2000 21101	Materiales, Utiles y equipos		5,037.81	5,037.81	
2000 21501 01 14	Ingresos Propios		5,220.00	5,220.00	
2000 21501 01	Gasto Corriente		5,220.00	5,220.00	
2000 21501	Material para informacion		5,220.00	5,220.00	
2000 22101 01 14	Ingresos Propios		3,714.07	3,714.07	
2000 22101 01	Gasto Corriente		3,714.07	3,714.07	
2000 22101	Productos alimenticios para		3,714.07	3,714.07	
2000 22106 01 14	Ingresos Propios		508.00	508.00	
2000 22106 01	Gasto Corriente		508.00	508.00	
2000 22106	Adquisicion de agua potable		508.00	508.00	
2000 23401 01 14	Ingresos Propios		19,861.13	19,861.13	
2000 23401 01	Gasto Corriente		19,861.13	19,861.13	
2000 23401	Combustibles, lubricantes, a		19,861.13	19,861.13	
2000	Materiales y Suministros		34,341.01	34,341.01	
3000 31101 01 14	Ingresos Propios		1,149.00	1,149.00	
3000 31101 01	Gasto Corriente		1,149.00	1,149.00	
3000 31101	Energia electrica		1,149.00	1,149.00	
3000 31301 01 14	Ingresos Propios		200.00	200.00	
3000 31301 01	Gasto Corriente		200.00	200.00	
3000 31301	Agua Potable		200.00	200.00	

**PROMOTORA INMOBILIARIA
DEL MUNICIPIO DE GUAYMAS
IMGUAY**

RELACIONES ANALITICAS DE Enero-Marzo/2023

Subcuentas	Catálogo	Saldo ANTERIOR	Debe	Haber	Saldo ACTUAL
3000 31401 01 14	Ingresos Propios		1,647.00	1,647.00	
3000 31401 01	Gasto Corriente		1,647.00	1,647.00	
3000 31401	Telefonía tradicional		1,647.00	1,647.00	
3000 32201 01 14	Ingresos Propios		12,180.00	12,180.00	
3000 32201 01	Gasto Corriente		12,180.00	12,180.00	
3000 32201	Arrendamiento de edificios		12,180.00	12,180.00	
3000 32301 01 14	Ingresos Propios		4,333.71	4,333.71	
3000 32301 01	Gasto Corriente		4,333.71	4,333.71	
3000 32301	Arrendamiento de muebles, ma		4,333.71	4,333.71	
3000 33101 01 14	Ingresos Propios		35,380.00	35,380.00	
3000 33101 01	Gasto Corriente		35,380.00	35,380.00	
3000 33101	Servicios legales, de contab		35,380.00	35,380.00	
3000 34101 01 14	Ingresos Propios		3,373.56	3,373.56	
3000 34101 01	Gasto Corriente		3,373.56	3,373.56	
3000 34101	Servicios financieros y banc		3,373.56	3,373.56	
3000 35302 01 14	Ingresos Propios		4,785.55	4,785.55	
3000 35302 01	Gasto Corriente		4,785.55	4,785.55	
3000 35302	Mantenimiento y conservacion		4,785.55	4,785.55	
3000 35701 01 14	Ingresos Propios		1,346.00	1,346.00	
3000 35701 01	Gasto Corriente		1,346.00	1,346.00	
3000 35701	Mantenimiento y conservacion		1,346.00	1,346.00	
3000 37501 01 14	Ingresos Propios		8,904.18	8,904.18	
3000 37501 01	Gasto Corriente		8,904.18	8,904.18	
3000 37501	Viaticos en viajes		8,904.18	8,904.18	
3000 39201 01 14	Ingresos Propios		25,090.00	25,090.00	
3000 39201 01	Gasto Corriente		25,090.00	25,090.00	
3000 39201	Impuestos y derechos		25,090.00	25,090.00	
3000 39801 01 14	Ingresos Propios		7,898.00	7,898.00	
3000 39801 01	Gasto Corriente		7,898.00	7,898.00	
3000 39801	Impuesto sobre nominas		7,898.00	7,898.00	
3000	Servicios Generales		106,287.00	106,287.00	
	Presupuesto de Egresos Compr		621,670.41	621,670.41	

8250 Presupuesto de Egresos Devenga

1000 11301 01 14	Ingresos Propios	401,979.16	401,979.16	
1000 11301 01	Gasto Corriente	401,979.16	401,979.16	
1000 11301	Sueldos	401,979.16	401,979.16	
1000 13403 01 14	Recursos Propios	8,000.04	8,000.04	
1000 13403 01	Gasto Corriente	8,000.04	8,000.04	
1000 13403	Estimulos Personal de Confia	8,000.04	8,000.04	
1000 14101 01 14	Ingresos Propios	71,063.20	71,063.20	
1000 14101 01	Gasto Corriente	71,063.20	71,063.20	
1000 14101	Cuotas por servicio medico d	71,063.20	71,063.20	
1000	Servicios Personales	481,042.40	481,042.40	
2000 21101 01 14	Ingresos Propios	5,037.81	5,037.81	
2000 21101 01	Gasto Corriente	5,037.81	5,037.81	

RELACIONES ANALITICAS DE Enero-Marzo/2023

Subcuentas	C a t a l o g o	Saldo ANTERIOR	D e b e	H a b e r	Saldo ACTUAL
2000 21101	Materiales, Utiles y equipos		5,037.81	5,037.81	
2000 21501 01 14	Ingresos Propios		5,220.00	5,220.00	
2000 21501 01	Gasto Corriente		5,220.00	5,220.00	
2000 21501	Material para informacion		5,220.00	5,220.00	
2000 22101 01 14	Ingresos Propios		3,714.07	3,714.07	
2000 22101 01	Gasto Corriente		3,714.07	3,714.07	
2000 22101	Productos alimenticios para		3,714.07	3,714.07	
2000 22106 01 14	Ingresos Propios		508.00	508.00	
2000 22106 01	Gasto Corriente		508.00	508.00	
2000 22106	Adquisicion de agua potable		508.00	508.00	
2000 23401 01 14	Ingresos Propios		19,861.13	19,861.13	
2000 23401 01	Gasto Corriente		19,861.13	19,861.13	
2000 23401	Combustibles, lubricantes, a		19,861.13	19,861.13	
2000	Materiales y Suministros		34,341.01	34,341.01	
3000 31101 01 14	Ingresos Propios		1,149.00	1,149.00	
3000 31101 01	Gasto Corriente		1,149.00	1,149.00	
3000 31101	Energia electrica		1,149.00	1,149.00	
3000 31301 01 14	Ingresos Propios		200.00	200.00	
3000 31301 01	Gasto Corriente		200.00	200.00	
3000 31301	Agua Potable		200.00	200.00	
3000 31401 01 14	Ingresos Propios		1,647.00	1,647.00	
3000 31401 01	Gasto Corriente		1,647.00	1,647.00	
3000 31401	Telefonia tradicional		1,647.00	1,647.00	
3000 32201 01 14	Ingresos Propios		12,180.00	12,180.00	
3000 32201 01	Gasto Corriente		12,180.00	12,180.00	
3000 32201	Arrendamiento de edificios		12,180.00	12,180.00	
3000 32301 01 14	Ingresos Propios		4,333.71	4,333.71	
3000 32301 01	Gasto Corriente		4,333.71	4,333.71	
3000 32301	Arrendamiento de muebles, ma		4,333.71	4,333.71	
3000 33101 01 14	Ingresos Propios		35,380.00	35,380.00	
3000 33101 01	Gasto Corriente		35,380.00	35,380.00	
3000 33101	Servicios legales, de contab		35,380.00	35,380.00	
3000 34101 01 14	Ingresos Propios		3,373.56	3,373.56	
3000 34101 01	Gasto Corriente		3,373.56	3,373.56	
3000 34101	Servicios financieros y banc		3,373.56	3,373.56	
3000 35302 01 14	Ingresos Propios		4,785.55	4,785.55	
3000 35302 01	Gasto Corriente		4,785.55	4,785.55	
3000 35302	Mantenimiento y conservacion		4,785.55	4,785.55	
3000 35701 01 14	Ingresos Propios		1,346.00	1,346.00	
3000 35701 01	Gasto Corriente		1,346.00	1,346.00	
3000 35701	Mantenimiento y conservacion		1,346.00	1,346.00	
3000 37501 01 14	Ingresos Propios		8,904.18	8,904.18	
3000 37501 01	Gasto Corriente		8,904.18	8,904.18	
3000 37501	Viaticos en el Pais		8,904.18	8,904.18	
3000 39201 01 14	Ingresos Propios		25,090.00	25,090.00	
3000 39201 01	Gasto Corriente		25,090.00	25,090.00	

PROMOTORA INMOBILIARIA
DEL MUNICIPIO DE GUAYMAS
IMGUAY

RELACIONES ANALITICAS DE Enero-Marzo/2023

Subcuentas	C a t a l o g o	Saldo ANTERIOR	D e b e	H a b e r	Saldo ACTUAL
3000 39201	Impuestos y derechos		25,090.00	25,090.00	
3000 39801 01 14	Ingresos Propios		7,898.00	7,898.00	
3000 39801 01	Gasto Corriente		7,898.00	7,898.00	
3000 39801	Impuesto sobre nominas		7,898.00	7,898.00	
3000	Servicios Generales		106,287.00	106,287.00	
	Presupuesto de Egresos Deven		621,670.41	621,670.41	
8260 Presupuesto de Egresos Ejercid					
1000 11301 01 14	Ingresos Propios		401,979.16	401,979.16	
1000 11301 01	Gasto Corriente		401,979.16	401,979.16	
1000 11301	Sueldos		401,979.16	401,979.16	
1000 13403 01 14	Recursos Propios		8,000.04	8,000.04	
1000 13403 01	Gasto Corriente		8,000.04	8,000.04	
1000 13403	Estimulos Personal de Confia		8,000.04	8,000.04	
1000 14101 01 14	Ingresos Propios		71,063.20	71,063.20	
1000 14101 01	Gasto Corriente		71,063.20	71,063.20	
1000 14101	Cuotas por servicio medico d		71,063.20	71,063.20	
1000	Servicios Personales		481,042.40	481,042.40	
2000 21101 01 14	Ingresos Propios		5,037.81	5,037.81	
2000 21101 01	Gasto Corriente		5,037.81	5,037.81	
2000 21101	Materiales, Utiles y equipos		5,037.81	5,037.81	
2000 21501 01 14	Ingresos Propios		5,220.00	5,220.00	
2000 21501 01	Gasto Corriente		5,220.00	5,220.00	
2000 21501	Material para informacion		5,220.00	5,220.00	
2000 22101 01 14	Ingresos Propios		3,714.07	3,714.07	
2000 22101 01	Gasto Corriente		3,714.07	3,714.07	
2000 22101	Productos alimenticios para		3,714.07	3,714.07	
2000 22106 01 14	Ingresos Propios		508.00	508.00	
2000 22106 01	Gasto Corriente		508.00	508.00	
2000 22106	Adquisicion de agua potable		508.00	508.00	
2000 23401 01 14	Ingresos Propios		19,861.13	19,861.13	
2000 23401 01	Gasto Corriente		19,861.13	19,861.13	
2000 23401	Combustibles, lubricantes, a		19,861.13	19,861.13	
2000	Materiales y Suministros		34,341.01	34,341.01	
3000 31101 01 14	Ingresos Propios		1,149.00	1,149.00	
3000 31101 01	Gasto Corriente		1,149.00	1,149.00	
3000 31101	Energia electrica		1,149.00	1,149.00	
3000 31301 01 14	Ingresos Propios		200.00	200.00	
3000 31301 01	Gasto Corriente		200.00	200.00	
3000 31301	Agua Potable		200.00	200.00	
3000 31401 01 14	Ingresos Propios		1,647.00	1,647.00	
3000 31401 01	Gasto Corriente		1,647.00	1,647.00	
3000 31401	Telefonia tradicional		1,647.00	1,647.00	
3000 32201 01 14	Ingresos Propios		12,180.00	12,180.00	
3000 32201 01	Gasto Corriente		12,180.00	12,180.00	

PROMOTORA INMOBILIARIA
DEL MUNICIPIO DE GUAYMAS
IMGUAY

RELACIONES ANALITICAS DE Enero-Marzo/2023

Subcuentas	C a t a l o g o	Saldo ANTERIOR	D e b e	H a b e r	Saldo ACTUAL
3000 32201	Arrendamiento de edificios		12,180.00	12,180.00	
3000 32301 01 14	Ingresos Propios		4,333.71	4,333.71	
3000 32301 01	Gasto Corriente		4,333.71	4,333.71	
3000 32301	Arrendamiento de muebles, ma		4,333.71	4,333.71	
3000 33101 01 14	Ingresos Propios		35,380.00	35,380.00	
3000 33101 01	Gasto Corriente		35,380.00	35,380.00	
3000 33101	Servicios legales, de contab		35,380.00	35,380.00	
3000 34101 01 14	Ingresos Propios		3,373.56	3,373.56	
3000 34101 01	Gasto Corriente		3,373.56	3,373.56	
3000 34101	Servicios financieros y banc		3,373.56	3,373.56	
3000 35302 01 14	Ingresos Propios		4,785.55	4,785.55	
3000 35302 01	Gasto Corriente		4,785.55	4,785.55	
3000 35302	Mantenimiento y conservacion		4,785.55	4,785.55	
3000 35701 01 14	Ingresos Propios		1,346.00	1,346.00	
3000 35701 01	Gasto Corriente		1,346.00	1,346.00	
3000 35701	Mantenimiento y conservacion		1,346.00	1,346.00	
3000 37501 01 14	Ingresos Propios		8,904.18	8,904.18	
3000 37501 01	Gasto Corriente		8,904.18	8,904.18	
3000 37501	Viaticos en el		8,904.18	8,904.18	
3000 39201 01 14	Ingresos Propios		25,090.00	25,090.00	
3000 39201 01	Gasto Corriente		25,090.00	25,090.00	
3000 39201	Impuestos y derechos		25,090.00	25,090.00	
3000 39801 01 14	Ingresos Propios		7,898.00	7,898.00	
3000 39801 01	Gasto Corriente		7,898.00	7,898.00	
3000 39801	Impuesto sobre nominas		7,898.00	7,898.00	
3000	Servicios Generales		106,287.00	106,287.00	
	Presupuesto de Egresos Ejerc		621,670.41	621,670.41	

8270 Presupuesto de Egresos Pagado

1000 11301 01 14	Ingresos Propios	401,979.16		401,979.16
1000 11301 01	Gasto Corriente	401,979.16		401,979.16
1000 11301	Sueldos	401,979.16		401,979.16
1000 13403 01 14	Recursos Propios	8,000.04		8,000.04
1000 13403 01	Gasto Corriente	8,000.04		8,000.04
1000 13403	Estímulos Personal de Confia	8,000.04		8,000.04
1000 14101 01 14	Ingresos Propios	71,063.20		71,063.20
1000 14101 01	Gasto Corriente	71,063.20		71,063.20
1000 14101	Cuotas por servicio medico d	71,063.20		71,063.20
1000	Servicios Personales	481,042.40		481,042.40
2000 21101 01 14	Ingresos Propios	5,037.81		5,037.81
2000 21101 01	Gasto Corriente	5,037.81		5,037.81
2000 21101	Materiales, Utiles y equipos	5,037.81		5,037.81
2000 21501 01 14	Ingresos Propios	5,220.00		5,220.00
2000 21501 01	Gasto Corriente	5,220.00		5,220.00
2000 21501	Material para informacion	5,220.00		5,220.00
2000 22101 01 14	Ingresos Propios	3,714.07		3,714.07

RELACIONES ANALITICAS DE Enero-Marzo/2023

Subcuentas	C a t a l o g o	Saldo ANTERIOR	D e b e	H a b e r	Saldo ACTUAL
2000 22101 01	Gasto Corriente		3,714.07		3,714.07
2000 22101	Productos alimenticios para		3,714.07		3,714.07
2000 22106 01 14	Ingresos Propios		508.00		508.00
2000 22106 01	Gasto Corriente		508.00		508.00
2000 22106	Adquisicion de agua potable		508.00		508.00
2000 23401 01 14	Ingresos Propios		19,861.13		19,861.13
2000 23401 01	Gasto Corriente		19,861.13		19,861.13
2000 23401	Combustibles, lubricantes, a		19,861.13		19,861.13
2000	Materiales y Suministros		34,341.01		34,341.01
3000 31101 01 14	Ingresos Propios		1,149.00		1,149.00
3000 31101 01	Gasto Corriente		1,149.00		1,149.00
3000 31101	Energia electrica		1,149.00		1,149.00
3000 31301 01 14	Ingresos Propios		200.00		200.00
3000 31301 01	Gasto Corriente		200.00		200.00
3000 31301	Agua Potable		200.00		200.00
3000 31401 01 14	Ingresos Propios		1,647.00		1,647.00
3000 31401 01	Gasto Corriente		1,647.00		1,647.00
3000 31401	Telefonia tradicional		1,647.00		1,647.00
3000 32201 01 14	Ingresos Propios		12,180.00		12,180.00
3000 32201 01	Gasto Corriente		12,180.00		12,180.00
3000 32201	Arrendamiento de edificios		12,180.00		12,180.00
3000 32301 01 14	Ingresos Propios		4,333.71		4,333.71
3000 32301 01	Gasto Corriente		4,333.71		4,333.71
3000 32301	Arrendamiento de muebles, ma		4,333.71		4,333.71
3000 33101 01 14	Ingresos Propios		35,380.00		35,380.00
3000 33101 01	Gasto Corriente		35,380.00		35,380.00
3000 33101	Servicios legales, de contab		35,380.00		35,380.00
3000 34101 01 14	Ingresos Propios		3,373.56		3,373.56
3000 34101 01	Gasto Corriente		3,373.56		3,373.56
3000 34101	Servicios financieros y banc		3,373.56		3,373.56
3000 35302 01 14	Ingresos Propios		4,785.55		4,785.55
3000 35302 01	Gasto Corriente		4,785.55		4,785.55
3000 35302	Mantenimiento y conservacion		4,785.55		4,785.55
3000 35701 01 14	Ingresos Propios		1,346.00		1,346.00
3000 35701 01	Gasto Corriente		1,346.00		1,346.00
3000 35701	Mantenimiento y conservacion		1,346.00		1,346.00
3000 37501 01 14	Ingresos Propios		8,904.18		8,904.18
3000 37501 01	Gasto Corriente		8,904.18		8,904.18
3000 37501	Vlaticos en el Pais		8,904.18		8,904.18
3000 39201 01 14	Ingresos Propios		25,090.00		25,090.00
3000 39201 01	Gasto Corriente		25,090.00		25,090.00
3000 39201	Impuestos y derechos		25,090.00		25,090.00
3000 39801 01 14	Ingresos Propios		7,898.00		7,898.00
3000 39801 01	Gasto Corriente		7,898.00		7,898.00
3000 39801	Impuesto sobre nominas		7,898.00		7,898.00
3000	Servicios Generales		106,287.00		106,287.00



RELACIONES ANALITICAS DE Enero-Marzo/2023

Subcuentas	Catálogo	Saldo ANTERIOR	Debe	Haber	Saldo ACTUAL
	Presupuesto de Egresos Pagad		621,670.41		621,670.41
Gran TOTAL		26,484,041.40	7,724,954.23	7,724,954.23	28,867,679.24
		26,484,041.40			28,867,679.24

Numero de Registros de Saldos: 212



PROMOTORA INMOBILIARIA DEL MUNICIPIO DE GUAYMAS
Estado Analítico de Ingresos Detallado - ISAF
 PERIODO DEL 1º DE ENERO AL 31 DE MARZO DE 2023

ISAF

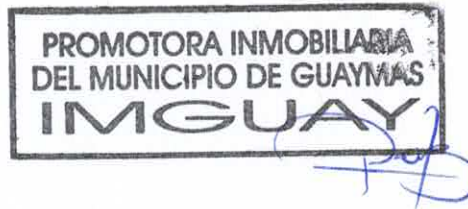
Concepto (I)	Estimado (II)	Anticipaciones (Modificatorias)	Ingresos Modificados	Divergencia	Hocedencia	Diferencia (III)
Ingresos de Libre Disposición						
A. Gastos y Aportaciones de Seguridad Social	0,00	0,00	0,00	0,00	0,00	0,00
B. Contribuciones de Mejoras	0,00	0,00	0,00	0,00	0,00	0,00
C. Productos	10.892,04	0,00	10.892,04	7.644,22	7.644,22	-3.247,82
D. Productos	0,00	0,00	0,00	0,00	0,00	0,00
E. Productos	0,00	0,00	0,00	0,00	0,00	0,00
F. Apoyos/transferencias	2.225.288,00	0,00	2.225.288,00	905.882,00	905.882,00	-2.319.406,00
G. Ingresos por Venta de Bienes y Servicios	0,00	0,00	0,00	0,00	0,00	0,00
H. Productos	0,00	0,00	0,00	0,00	0,00	0,00
I. Productos	0,00	0,00	0,00	0,00	0,00	0,00
J. Productos	0,00	0,00	0,00	0,00	0,00	0,00
K. Productos	0,00	0,00	0,00	0,00	0,00	0,00
L. Productos	0,00	0,00	0,00	0,00	0,00	0,00
M. Productos	0,00	0,00	0,00	0,00	0,00	0,00
N. Productos	0,00	0,00	0,00	0,00	0,00	0,00
O. Productos	0,00	0,00	0,00	0,00	0,00	0,00
P. Productos	0,00	0,00	0,00	0,00	0,00	0,00
Q. Productos	0,00	0,00	0,00	0,00	0,00	0,00
R. Productos	0,00	0,00	0,00	0,00	0,00	0,00
S. Productos	0,00	0,00	0,00	0,00	0,00	0,00
T. Productos	0,00	0,00	0,00	0,00	0,00	0,00
U. Productos	0,00	0,00	0,00	0,00	0,00	0,00
V. Productos	0,00	0,00	0,00	0,00	0,00	0,00
W. Productos	0,00	0,00	0,00	0,00	0,00	0,00
X. Productos	0,00	0,00	0,00	0,00	0,00	0,00
Y. Productos	0,00	0,00	0,00	0,00	0,00	0,00
Z. Productos	0,00	0,00	0,00	0,00	0,00	0,00
Total de Ingresos de Libre Disposición (I+II+III+IV+V+VI+VII+VIII+IX+X+XI+XII)	2.236.180,12		2.236.180,12	913.522,22	913.522,22	-2.322.657,90
Ingresos de Transferencias Federales Etiquetadas						
A. Aportaciones Federales Etiquetadas	0,00	0,00	0,00	0,00	0,00	0,00
a1) Fondo de Apoyaciones para la Vivienda Educativa y Cuidado Operativo	0,00	0,00	0,00	0,00	0,00	0,00
a2) Fondo de Apoyaciones para los Servicios de Salud	0,00	0,00	0,00	0,00	0,00	0,00
a3) Fondo de Apoyaciones para la Infraestructura Social	0,00	0,00	0,00	0,00	0,00	0,00
a4) Fondo de Apoyaciones para el Desarrollo de las Municipios y de las Entidades Federativas	0,00	0,00	0,00	0,00	0,00	0,00
a5) Fondo de Apoyaciones Educativas	0,00	0,00	0,00	0,00	0,00	0,00
a6) Fondo de Apoyaciones para la Educación Tecnológica y de Adultos	0,00	0,00	0,00	0,00	0,00	0,00
a7) Fondo de Apoyaciones para la Seguridad Pública de los Estados y del Distrito Federal	0,00	0,00	0,00	0,00	0,00	0,00
a8) Fondo de Apoyaciones para el Fortalecimiento de las Entidades Federativas	0,00	0,00	0,00	0,00	0,00	0,00
a9) Convenios (B25-112-13-14)	0,00	0,00	0,00	0,00	0,00	0,00
b1) Convenios de Protección Social en Salud	0,00	0,00	0,00	0,00	0,00	0,00
b2) Convenios de Rescate/Seguros	0,00	0,00	0,00	0,00	0,00	0,00
b3) Convenios de Rescate/Seguros	0,00	0,00	0,00	0,00	0,00	0,00
b4) Otros Convenios y Seguros	0,00	0,00	0,00	0,00	0,00	0,00
c) Fomento Distrital de Apoyaciones (C-11-12)	0,00	0,00	0,00	0,00	0,00	0,00
c1) Fondo para Estudios, Fomento y Monitoreo Productivos de Microempresas	0,00	0,00	0,00	0,00	0,00	0,00
c2) Fondo Mismo	0,00	0,00	0,00	0,00	0,00	0,00
c3) Transferencias, Subsidios y Subvenciones, y Penales y Jubilaciones	0,00	0,00	0,00	0,00	0,00	0,00
c4) Otros Transferencias Federales Etiquetadas	0,00	0,00	0,00	0,00	0,00	0,00
c5) Otros Transferencias Federales Etiquetadas	0,00	0,00	0,00	0,00	0,00	0,00
c6) Otros Transferencias Federales Etiquetadas	0,00	0,00	0,00	0,00	0,00	0,00
c7) Otros Transferencias Federales Etiquetadas	0,00	0,00	0,00	0,00	0,00	0,00
c8) Otros Transferencias Federales Etiquetadas	0,00	0,00	0,00	0,00	0,00	0,00
c9) Otros Transferencias Federales Etiquetadas	0,00	0,00	0,00	0,00	0,00	0,00
c10) Otros Transferencias Federales Etiquetadas	0,00	0,00	0,00	0,00	0,00	0,00
c11) Otros Transferencias Federales Etiquetadas	0,00	0,00	0,00	0,00	0,00	0,00
c12) Otros Transferencias Federales Etiquetadas	0,00	0,00	0,00	0,00	0,00	0,00
c13) Otros Transferencias Federales Etiquetadas	0,00	0,00	0,00	0,00	0,00	0,00
c14) Otros Transferencias Federales Etiquetadas	0,00	0,00	0,00	0,00	0,00	0,00
c15) Otros Transferencias Federales Etiquetadas	0,00	0,00	0,00	0,00	0,00	0,00
c16) Otros Transferencias Federales Etiquetadas	0,00	0,00	0,00	0,00	0,00	0,00
c17) Otros Transferencias Federales Etiquetadas	0,00	0,00	0,00	0,00	0,00	0,00
c18) Otros Transferencias Federales Etiquetadas	0,00	0,00	0,00	0,00	0,00	0,00
c19) Otros Transferencias Federales Etiquetadas	0,00	0,00	0,00	0,00	0,00	0,00
c20) Otros Transferencias Federales Etiquetadas	0,00	0,00	0,00	0,00	0,00	0,00
c21) Otros Transferencias Federales Etiquetadas	0,00	0,00	0,00	0,00	0,00	0,00
c22) Otros Transferencias Federales Etiquetadas	0,00	0,00	0,00	0,00	0,00	0,00
c23) Otros Transferencias Federales Etiquetadas	0,00	0,00	0,00	0,00	0,00	0,00
c24) Otros Transferencias Federales Etiquetadas	0,00	0,00	0,00	0,00	0,00	0,00
c25) Otros Transferencias Federales Etiquetadas	0,00	0,00	0,00	0,00	0,00	0,00
c26) Otros Transferencias Federales Etiquetadas	0,00	0,00	0,00	0,00	0,00	0,00
c27) Otros Transferencias Federales Etiquetadas	0,00	0,00	0,00	0,00	0,00	0,00
c28) Otros Transferencias Federales Etiquetadas	0,00	0,00	0,00	0,00	0,00	0,00
c29) Otros Transferencias Federales Etiquetadas	0,00	0,00	0,00	0,00	0,00	0,00
c30) Otros Transferencias Federales Etiquetadas	0,00	0,00	0,00	0,00	0,00	0,00
c31) Otros Transferencias Federales Etiquetadas	0,00	0,00	0,00	0,00	0,00	0,00
c32) Otros Transferencias Federales Etiquetadas	0,00	0,00	0,00	0,00	0,00	0,00
c33) Otros Transferencias Federales Etiquetadas	0,00	0,00	0,00	0,00	0,00	0,00
c34) Otros Transferencias Federales Etiquetadas	0,00	0,00	0,00	0,00	0,00	0,00
c35) Otros Transferencias Federales Etiquetadas	0,00	0,00	0,00	0,00	0,00	0,00
c36) Otros Transferencias Federales Etiquetadas	0,00	0,00	0,00	0,00	0,00	0,00
c37) Otros Transferencias Federales Etiquetadas	0,00	0,00	0,00	0,00	0,00	0,00
c38) Otros Transferencias Federales Etiquetadas	0,00	0,00	0,00	0,00	0,00	0,00
c39) Otros Transferencias Federales Etiquetadas	0,00	0,00	0,00	0,00	0,00	0,00
c40) Otros Transferencias Federales Etiquetadas	0,00	0,00	0,00	0,00	0,00	0,00
c41) Otros Transferencias Federales Etiquetadas	0,00	0,00	0,00	0,00	0,00	0,00
c42) Otros Transferencias Federales Etiquetadas	0,00	0,00	0,00	0,00	0,00	0,00
c43) Otros Transferencias Federales Etiquetadas	0,00	0,00	0,00	0,00	0,00	0,00
c44) Otros Transferencias Federales Etiquetadas	0,00	0,00	0,00	0,00	0,00	0,00
c45) Otros Transferencias Federales Etiquetadas	0,00	0,00	0,00	0,00	0,00	0,00
c46) Otros Transferencias Federales Etiquetadas	0,00	0,00	0,00	0,00	0,00	0,00
c47) Otros Transferencias Federales Etiquetadas	0,00	0,00	0,00	0,00	0,00	0,00
c48) Otros Transferencias Federales Etiquetadas	0,00	0,00	0,00	0,00	0,00	0,00
c49) Otros Transferencias Federales Etiquetadas	0,00	0,00	0,00	0,00	0,00	0,00
c50) Otros Transferencias Federales Etiquetadas	0,00	0,00	0,00	0,00	0,00	0,00
c51) Otros Transferencias Federales Etiquetadas	0,00	0,00	0,00	0,00	0,00	0,00
c52) Otros Transferencias Federales Etiquetadas	0,00	0,00	0,00	0,00	0,00	0,00
c53) Otros Transferencias Federales Etiquetadas	0,00	0,00	0,00	0,00	0,00	0,00
c54) Otros Transferencias Federales Etiquetadas	0,00	0,00	0,00	0,00	0,00	0,00
c55) Otros Transferencias Federales Etiquetadas	0,00	0,00	0,00	0,00	0,00	0,00
c56) Otros Transferencias Federales Etiquetadas	0,00	0,00	0,00	0,00	0,00	0,00
c57) Otros Transferencias Federales Etiquetadas	0,00	0,00	0,00	0,00	0,00	0,00
c58) Otros Transferencias Federales Etiquetadas	0,00	0,00	0,00	0,00	0,00	0,00
c59) Otros Transferencias Federales Etiquetadas	0,00	0,00	0,00	0,00	0,00	0,00
c60) Otros Transferencias Federales Etiquetadas	0,00	0,00	0,00	0,00	0,00	0,00
c61) Otros Transferencias Federales Etiquetadas	0,00	0,00	0,00	0,00	0,00	0,00
c62) Otros Transferencias Federales Etiquetadas	0,00	0,00	0,00	0,00	0,00	0,00
c63) Otros Transferencias Federales Etiquetadas	0,00	0,00	0,00	0,00	0,00	0,00
c64) Otros Transferencias Federales Etiquetadas	0,00	0,00	0,00	0,00	0,00	0,00
c65) Otros Transferencias Federales Etiquetadas	0,00	0,00	0,00	0,00	0,00	0,00
c66) Otros Transferencias Federales Etiquetadas	0,00	0,00	0,00	0,00	0,00	0,00
c67) Otros Transferencias Federales Etiquetadas	0,00	0,00	0,00	0,00	0,00	0,00
c68) Otros Transferencias Federales Etiquetadas	0,00	0,00	0,00	0,00	0,00	0,00
c69) Otros Transferencias Federales Etiquetadas	0,00	0,00	0,00	0,00	0,00	0,00
c70) Otros Transferencias Federales Etiquetadas	0,00	0,00	0,00	0,00	0,00	0,00
c71) Otros Transferencias Federales Etiquetadas	0,00	0,00	0,00	0,00	0,00	0,00
c72) Otros Transferencias Federales Etiquetadas	0,00	0,00	0,00	0,00	0,00	0,00
c73) Otros Transferencias Federales Etiquetadas	0,00	0,00	0,00	0,00	0,00	0,00
c74) Otros Transferencias Federales Etiquetadas	0,00	0,00	0,00	0,00	0,00	0,00
c75) Otros Transferencias Federales Etiquetadas	0,00	0,00	0,00	0,00	0,00	0,00
c76) Otros Transferencias Federales Etiquetadas	0,00	0,00	0,00	0,00	0,00	0,00
c77) Otros Transferencias Federales Etiquetadas	0,00	0,00	0,00	0,00	0,00	0,00
c78) Otros Transferencias Federales Etiquetadas	0,00	0,00	0,00	0,00	0,00	0,00
c79) Otros Transferencias Federales Etiquetadas	0,00	0,00	0,00	0,00	0,00	0,00
c80) Otros Transferencias Federales Etiquetadas	0,00	0,00	0,00	0,00	0,00	0,00
c81) Otros Transferencias Federales Etiquetadas	0,00	0,00	0,00	0,00	0,00	0,00
c82) Otros Transferencias Federales Etiquetadas	0,00	0,00	0,00	0,00	0,00	0,00
c83) Otros Transferencias Federales Etiquetadas	0,00	0,00	0,00	0,00	0,00	0,00
c84) Otros Transferencias Federales Etiquetadas	0,00	0,00	0,00	0,00	0,00	0,00
c85) Otros Transferencias Federales Etiquetadas	0,00	0,00	0,00	0,00	0,00	0,00
c86) Otros Transferencias Federales Etiquetadas	0,00	0,00	0,00	0,00	0,00	0,00
c87) Otros Transferencias Federales Etiquetadas	0,00	0,00	0,00	0,00	0,00	0,00
c88) Otros Transferencias Federales Etiquetadas	0,00	0,00	0,00	0,00	0,00	0,00
c89) Otros Transferencias Federales Etiquetadas	0,00	0,00	0,00	0,00	0,00	0,00
c90) Otros Transferencias Federales Etiquetadas	0,00	0,00	0,00	0,00	0,00	0,00
c91) Otros Transferencias Federales Etiquetadas	0,00	0,00	0,00	0,00	0,00	0,00
c92) Otros Transferencias Federales Etiquetadas	0,00	0,00	0,00	0,00	0,00	0,00
c93) Otros Transferencias Federales Etiquetadas	0,00	0,00	0,00	0,00	0,00	0,00
c94) Otros Transferencias Federales Etiquetadas	0,00	0,00	0,00	0,00	0,00	0,00
c95) Otros Transferencias Federales Etiquetadas	0,00	0,00	0,00	0,00	0,00	0,00
c96) Otros Transferencias Federales Etiquetadas	0,00	0,00	0,00	0,00	0,00	0,00

JUSTIFICACIÓN A LAS VARIACIONES DE INGRESOS

ISAF

PROMOTORA INMOBILIARIA DEL MUNICIPIO DE GUAYMAS
MUNICIPIO DE GUAYMAS SONORA
PERIODO DEL 01 DE ENERO AL 31 DE MARZO DE 2023

	DESCRIPCIÓN	JUSTIFICACIÓN
4.1.7.2	Ingresos por Venta de Bienes y Servicios	Se presentó un incremento en los ingresos durante el periodo fiscal de 2023 (Enero a Marzo) del 3% con respecto al mismo periodo del ejercicio fiscal 2022. Debido a la continuidad de las actividades de cobranza e informativas en campo.



PROMOTORA INMOBILIARIA DEL MUNICIPIO DE GUAYMAS
Estado Analítico del Ejercicio del Presupuesto de Egresos
Clasificación por Objeto del Gasto (Capítulo y Concepto) desglosado detallado
DEL 01 DE ENERO AL 31 DE MARZO DE 2023

ISAF

Concepto	Egresos					Subejercicio
	Aprobado	Ampliaciones / (Reducciones)	Modificado	Devengado	Pagado	
	(1)	(2)	3 = (1 + 2)	(4)	(5)	6 = (3 - 4)
Servicios Personales	2.286.877,00	0,00	2.286.877,00	481.042,40	481.042,40	1.805.834,60
Remuneraciones al Personal de Carácter Permanente	1.600.261,98	0,00	1.600.261,98	401.979,16	401.979,16	1.198.282,82
Remuneraciones al Personal de Carácter Transitorio	0,00	0,00	0,00	0,00	0,00	0,00
Remuneraciones Adicionales y Especiales	266.615,02	0,00	266.615,02	8.000,04	8.000,04	258.614,98
Seguridad Social	240.000,00	0,00	240.000,00	71.063,20	71.063,20	168.936,80
Otras Prestaciones Sociales y Económicas	180.000,00	0,00	180.000,00	0,00	0,00	180.000,00
Previsiones	0,00	0,00	0,00	0,00	0,00	0,00
Pago de Estímulos a Servidores Públicos	0,00	0,00	0,00	0,00	0,00	0,00
Materiales y Suministros	216.206,52	0,00	216.206,52	34.341,01	34.341,01	181.865,51
Materiales de Administración, Emisión de Documentos y Artículos Oficiales	114.000,00	0,00	114.000,00	10.257,81	10.257,81	103.742,19
Alimentos y Utensilios	6.206,52	0,00	6.206,52	4.222,07	4.222,07	1.984,45
Materias Primas y Materiales de Producción y Comercialización	96.000,00	0,00	96.000,00	19.861,13	19.861,13	76.138,87
Materiales y Artículos de Construcción y de Reparación	0,00	0,00	0,00	0,00	0,00	0,00
Productos Químicos, Farmacéuticos y de Laboratorio	0,00	0,00	0,00	0,00	0,00	0,00
Combustibles, Lubricantes y Aditivos	0,00	0,00	0,00	0,00	0,00	0,00
Vestuario, Blancos, Prendas de Protección y Artículos Deportivos	0,00	0,00	0,00	0,00	0,00	0,00
Materiales y Suministros Para Seguridad	0,00	0,00	0,00	0,00	0,00	0,00
Herramientas, Refacciones y Accesorios Menores	0,00	0,00	0,00	0,00	0,00	0,00
Servicios Generales	683.076,55	0,00	683.076,55	106.287,00	106.287,00	576.789,55
Servicios Básicos	45.600,00	0,00	45.600,00	2.996,00	2.996,00	42.604,00
Servicios de Arrendamiento	66.720,00	0,00	66.720,00	16.513,71	16.513,71	50.206,29
Servicios Profesionales, Científicos, Técnicos y Otros Servicios	180.000,00	0,00	180.000,00	35.380,00	35.380,00	144.620,00
Servicios Financieros, Bancarios y Comerciales	14.400,00	0,00	14.400,00	3.373,56	3.373,56	11.026,44
Servicios de Instalación, Reparación, Mantenimiento y Conservación	32.000,00	0,00	32.000,00	6.131,55	6.131,55	25.868,45
Servicios de Comunicación Social y Publicidad	0,00	0,00	0,00	0,00	0,00	0,00
Servicios de Traslado y Viáticos	60.000,00	0,00	60.000,00	8.904,18	8.904,18	51.095,82
Servicios Oficiales	0,00	0,00	0,00	0,00	0,00	0,00
Otros Servicios Generales	284.356,55	0,00	284.356,55	32.988,00	32.988,00	251.368,55
Transferencias, Asignaciones, Subsidios y Otras Ayudas	0,00	0,00	0,00	0,00	0,00	0,00
Transferencias Internas y Asignaciones al Sector Público	0,00	0,00	0,00	0,00	0,00	0,00
Transferencias al Resto del Sector Público	0,00	0,00	0,00	0,00	0,00	0,00
Subsidios y Subvenciones	0,00	0,00	0,00	0,00	0,00	0,00
Ayudas Sociales	0,00	0,00	0,00	0,00	0,00	0,00
Pensiones y Jubilaciones	0,00	0,00	0,00	0,00	0,00	0,00
Transferencias a Fideicomisos, Mandatos y Otros Análogos	0,00	0,00	0,00	0,00	0,00	0,00
Transferencias a la Seguridad Social	0,00	0,00	0,00	0,00	0,00	0,00
Donativos	0,00	0,00	0,00	0,00	0,00	0,00
Transferencias al Exterior	0,00	0,00	0,00	0,00	0,00	0,00
Bienes Muebles, Inmuebles e Intangibles	50.000,05	0,00	50.000,05	0,00	0,00	50.000,05
Mobiliario y Equipo de Administración	50.000,05	0,00	50.000,05	0,00	0,00	50.000,05
Mobiliario y Equipo Educativo y Recreativo	0,00	0,00	0,00	0,00	0,00	0,00
Equipo e Instrumental Médico y de Laboratorio	0,00	0,00	0,00	0,00	0,00	0,00
Vehículos y Equipo de Transporte	0,00	0,00	0,00	0,00	0,00	0,00
Equipo de Defensa y Seguridad	0,00	0,00	0,00	0,00	0,00	0,00
Maquinaria, Otros Equipos y Herramientas	0,00	0,00	0,00	0,00	0,00	0,00
Activos Biológicos	0,00	0,00	0,00	0,00	0,00	0,00
Bienes Inmuebles	0,00	0,00	0,00	0,00	0,00	0,00
Activos Intangibles	0,00	0,00	0,00	0,00	0,00	0,00
Inversión Pública	0,00	0,00	0,00	0,00	0,00	0,00
Obra Pública en Bienes de Dominio Público	0,00	0,00	0,00	0,00	0,00	0,00
Obra Pública en Bienes Propios	0,00	0,00	0,00	0,00	0,00	0,00
Proyectos Productivos y Acciones de Fomento	0,00	0,00	0,00	0,00	0,00	0,00
Inversiones Financieras y Otras Previsiones	0,00	0,00	0,00	0,00	0,00	0,00
Inversiones Para el Fomento de Actividades Productivas	0,00	0,00	0,00	0,00	0,00	0,00
Acciones y Participaciones de Capital	0,00	0,00	0,00	0,00	0,00	0,00
Compra de Títulos y Valores	0,00	0,00	0,00	0,00	0,00	0,00
Concesión de Préstamos	0,00	0,00	0,00	0,00	0,00	0,00
Inversiones en Fideicomisos, Mandatos y Otros Análogos	0,00	0,00	0,00	0,00	0,00	0,00
Otras Inversiones Financieras	0,00	0,00	0,00	0,00	0,00	0,00
Provisiones para Contingencias y Otras Erogaciones Especiales	0,00	0,00	0,00	0,00	0,00	0,00
Participaciones y Aportaciones	0,00	0,00	0,00	0,00	0,00	0,00
Participaciones	0,00	0,00	0,00	0,00	0,00	0,00
Aportaciones	0,00	0,00	0,00	0,00	0,00	0,00
Convenios	0,00	0,00	0,00	0,00	0,00	0,00
Deuda Pública	0,00	0,00	0,00	0,00	0,00	0,00
Amortización de la Deuda Pública	0,00	0,00	0,00	0,00	0,00	0,00
Intereses de la Deuda Pública	0,00	0,00	0,00	0,00	0,00	0,00
Comisiones de la Deuda Pública	0,00	0,00	0,00	0,00	0,00	0,00
Gastos de la Deuda Pública	0,00	0,00	0,00	0,00	0,00	0,00
Costo por Coberturas	0,00	0,00	0,00	0,00	0,00	0,00
Apoyos Financieros	0,00	0,00	0,00	0,00	0,00	0,00
Adeudos de Ejercicios Fiscales Anteriores (Adefas)	0,00	0,00	0,00	0,00	0,00	0,00
Total del Gasto	3.236.160,12	0,00	3.236.160,12	621.670,41	621.670,41	2.614.489,71

Declaro bajo protesta de decir verdad que los estados financieros y sus notas son razonablemente correctos y son propiedad del emisor.

DR. CARLOS RICARDO MOLINA BEBRICH
DIRECTOR GENERAL

CP DANIEL SEFERINO APODACA LARRINAGA
PRESIDENTE MUNICIPAL

**PROMOTORA INMOBILIARIA
DEL MUNICIPIO DE GUAYMAS
IMGUAY**

JUSTIFICACIÓN A LAS VARIACIONES DE EGRESOS

ISAF

PROMOTORA INMOBILIARIA DEL MUNICIPIO DE GUAYMAS
 MUNICIPIO DE GUAYMAS SONORA
 PERIODO DEL 01 DE ENERO AL 31 DE MARZO DE 2023

CLAVES	DESCRIPCIÓN	JUSTIFICACIÓN
	Servicios Personales	En este rubro existe un incremento del 6% en el año 2023, con respecto al ejercicio fiscal del 2022, debido al incremento del salarios al inicio del año, así como los otros conceptos que integran este rubro. (Enero a Marzo 2023)
	Materiales y Suministros	En este rubro existe un aumento del 26% en el año 2023, con respecto al ejercicio fiscal del 2022, debido al incremento generalizado de los precios de los bienes y servicios utilizados por el Organismo Público.
	Servicios Generales	Esta partida disminuyó un 40% debido al convenio que exenta de pagos en derechos en el ICRESON celebrado este ejercicio fiscal del 2023, con el Gobierno Estatal.